

# BACtrack S75 Pro Käyttöohje



Ohessa pikaohje BACtrack S75 Pro alkometrille. Lisää ja tarkemmat tiedot löytyvät laitteen mukana tulevasta käyttöohjeesta.

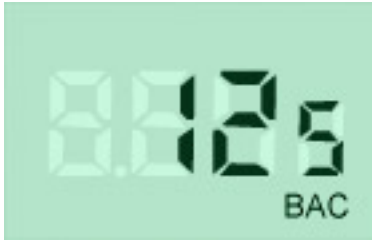


**Tärkeää:** Käyttäjien on odotettava 20 minuuttia syömisen, juominen, tai tupakoinnin jälkeen ennen kuin testaa S75 Pro Alkometrillä. Enneaikainen testaaminen voi tuottaa virheellisiä testituloksia ja saattaa vahingoittaa anturia.



## STEP 1

Aseta vaihdettava suukappale laitteeseen paikoilleen, niin että kapeampi puoli tulee laitteeseen.



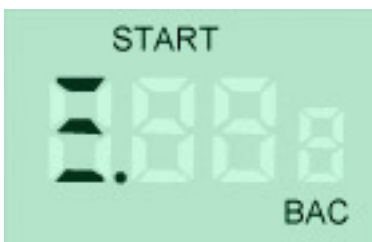
## STEP 2

Paina Start painiketta. BACtrack S75 Pro näyttää nopeasti testien kokonaismäärän ja aloitteen sitten lähtölaskentaa seuraavalle testille.



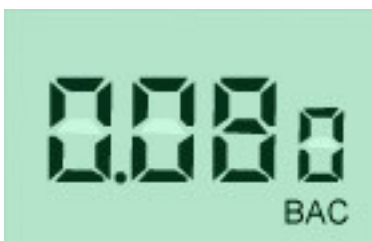
## STEP 3

Kun lähtölaskenta tulee luvulle 2, aloita ilman sisäänveto keuhkoihin.



## STEP 4

Kun lähtölaskenta tulee numeroon 0 ZERO, "START" vilkkuu ja näytössä näkyy kolme viivaa allekkain. Puhalla suukappaleen kautta tiukasti ja jatkuvasti viiden sekunnin ajan kunnes kuulet kaksinkertaisen äänimerkin.



## STEP 5

Kun laite on analysoinut puhallustuloksen, niin sen loppuarvio eli BAC arvo näkyy ruudulla promilleina. (Suomessa rattijuopumus kun veren alkoholipitoisuus 0,5 promillea tai litrassa hengitysilmaa vähintään 0,22 mg alkoholia).

Testitulokset on arvio koehenkilön BAC arvosta. Hengityksen kautta testattavien alkometrien testitarkkuus on arvio, ei koskaan aivan tarkka. Korrelaatio hengityksen alkoholipitoisuuden ja veren alkoholipitoisuudesta riippuu monista tekijöistä, kuten lämpötila ja koehenkilön terveys. Näin ollen, tämä laite on vain hyvä väline arvioimaan alkoholiin läsnäolon olemista koehenkilössä.

Monet ihmiset pitävät 0,02% tai 0,05% alkoholin "nollatoleranssi" rajana.

Suomessa rattijuopumuksen raja on 0,5 promillea tai litrassa hengitysilmaa vähintään 0,22 mg alkoholia ja törkeän rattijuopumuksen raja on 1,2 promillea tai litrassa hengitysilmaa vähintään 0,53 mg alkoholia.

# Laitteen sammuttaminen

Helpoin tapa kytkeä virta pois päältä on jättää laite yksin paikoilleen. Älä kosketa Käynnistä-painiketta 30 sekunnin ajan, niin laite sammuttaa automaattisesti itsensä, tällä on vähäinen vaikutus pariston kulumiseen.

## Virhe ilmoitukset

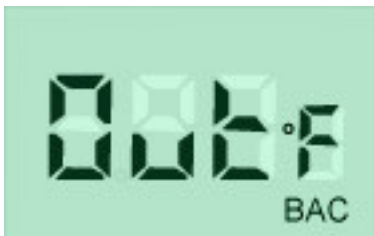


o

Jos käyttäjä ei puhalla riittävästi ilmaa, näytölle ilmestyy "FLO". Paina Start uudelleen lähtölaskenta alkaa alusta ja toista. Muista puhallaa tiukasti ja jatkuvasti viiden sekunnin ajan.

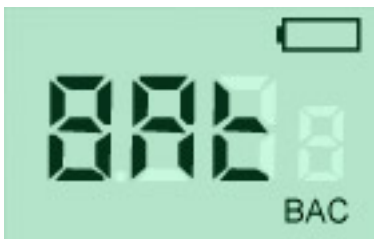


Jos ei ole puhallettu 15 sekunnissa, LCD näyttää "Out." Paina Start uudelleen lähtölaskenta alkaa alusta ja toista.



o

Jos laite on päällä hyväksyttävän lämpötilan ulkopuolella (0-40 ° C tai 32-104 ° F), tämä kuva näkyy ja testausta ei voida suorittaa. Pidä laite hetken sisällä ja tee testaus uudestaan.



o

o Tämä ilmaisin tulee, kun on aika vaihtaa uudet paristot laitteeseen.

# Laitteen asetuksien säätövalikko

Säätääksesi laitteen asetuksia sinun täytyy painaa ja pitää painettuna mode painiketta viisi sekuntia, kun laite suorittaa puhalluksen lähtölaskennan. Tämä on ainoa tapa päästä tähän valikkoon. Kun teet niin, voit selata valikon vaihtoehtoja alla napauttamalla mode-painiketta ja vaihtaa asetuksia painamalla start-painiketta.



**Mittayksikkö** - Oletuksena BACtrack näyttää testitulokset % BAC, joka on standardi Pohjois-Amerikassa ja monilla muilla alueilla. Voit vaihtaa eri mittayksikköjä, paina Start-painiketta. Voit valita Promille (0/00) tai mg / l vaihtoehdoisen mittayksiköt.



**Äänivaroitus** - Oletuksena BACtrack S75 Pro ei varoita äänimerkillä kun laite ylittää tietyn % BAC tuloksen. Voit asettaa äänimerkin tiettyyn % BAC kynnykseen, paina Start-painiketta selataksesi oman % BAC lukeman.



**Puhallus aika** - S75 Pro oletuksena pisin puhallusaika, joka on viisi sekuntia. Tässä ajassa voit vetää syvälle keuhkoihin ilmaa ja laite antaa tarkan testituloksen. Voit valita lyhyemmän ajan, paina Start.



**Puhalluksen voimakkuuden säätö** - Käytä tätä vaihtoehtoa säätääksesi kuinka kovaa käyttäjiltä vaaditaan puhaltaa. Paina Start vaihtaaksesi asetuksia välillä HI (vaaditaan voimakkaammin hengitys), LOW (vaaditaan pehmeämpi hengitys) käyttäjältä.

Lisää tietoja laitteesta ja huollosta löydät internet sivuiltamme [www.bactrack.fi](http://www.bactrack.fi)

Maahantuojaja: North Pole Shipping Company | BACtrack Finland | Puh 050 2488

Copyright © BACtrack Finland 2014, All rights reserved